


ILUMINAÇÃO DE  
**EMERGÊNCIA**

**SLL**



**ILUMAC**



**LUMINÁRIAS PARA SINALIZAÇÃO**

FT01481 Rev.2

**[www.firetron.com.br](http://www.firetron.com.br)**

**(14) 3213-1100 | (14) 3232-4665**

Rua Francisco Alves, 16-99 - Jardim José Kallil | CEP: 17060-120 - Bauru/SP



## Luminária para Sinalização

### SLL



Em Conformidade  
**NBR 10.898**

### DESCRIÇÃO:

Luminária para sinalização e balizamento com LEDs, modelo SLL exibem inscrições ou sinalizações em uma placa de acrílico transparente, sendo, portanto visíveis em ambos os lados nas cores verde ou vermelha.

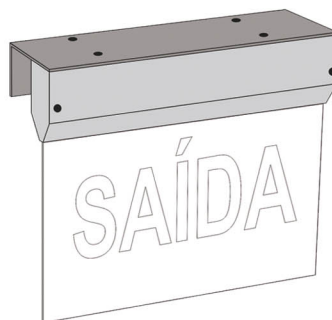
A fosforescência da inscrição é produzida por feixes de luz que percorrem internamente a placa de acrílico. Esses feixes de luz são emitidos por LEDs de alta intensidade localizados no topo da placa.

As luminárias SLL operam com sistema centralizado ou fonte contínua de 12 ou 24Vcc, conforme modelo.

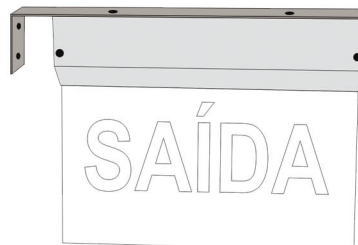
### MODELOS DISPONÍVEIS:

Código	Referência	Descrição
01481	SLL12-VD	Verde 12V sem haste
01482	SLL12-VM	Vermelha 12V sem haste
01483	SLL12-VD	Verde 12V com haste
01484	SLL12-VD	Vermelha 12V com haste
01485	SLL24-VD	Verde 24V sem haste
01486	SLL24-VM	Vermelha 24V sem haste
01487	SLL24-VD	Verde 24V com haste
01488	SLL24-VD	Vermelha 24V com haste
01489	SLL24-VD	Verde 24V com haste

### ACESSÓRIOS:



**Cód. 01510**  
Suporte SBL para parede horizontal frontal.



**Cód. 01511**  
Suporte SBL para parede horizontal lateral.

### CARACTERÍSTICAS TÉCNICAS:

Alimentação: 12V (SLL-12) ou 24V (SLL-24)

Corrente: SLL12 = 56mA  
SLL24 = 65mA

Lâmpadas: Leds de Alto Brilho.

Uso: Fixo de sobrepor no teto ou na parede

Placa de sinalização: Acrílico cristal de 4mm

Dimensões: 209 x 247 x 36mm (sem haste)

Peso: 510g (sem haste)